

中華民國 111 年  
新北市鶯歌區性別統計分析



新 北 市 鶯 歌 區 公 所 編 印  
中 華 民 國 1 1 2 年 7 月 出 版



## 凡 例

- 一、人口結構分析編列之目的，旨在報導本區人口結構統計資料，俾以提供施政考核及釐訂施政計畫之參考。
- 二、本區人口結構分析所列資料來源，係根據本府民政局及本所資料所資料加以整編而成，其資料來源均分別註明於各表之下，以利查考。
- 三、本區人口結構分析所繕數字，以民國 102 年至 111 年為主，茲為明瞭歷年施政進展之情形，儘量將近年資料予以併入，藉資比較。
- 四、表內所列「年」係指全年動態數字(自 1 月 1 日至 12 月 31 日止)，「年底」係指十二月底靜態數字，有特殊情形者，則指「年度」。
- 五、本區人口結構分析所用符號代表意義如下：
  - 「—」無數據。
  - 「...」數據不詳或尚未產生資料。
  - 「--」有數值，但該數值無意義。
  - 「.」有數值，但該數值不及半單位。
- 六、本區所載資料如有更新資料，均予修正，凡與前期數字不同時，概以本期數字為準。
- 七、本區荷蒙本府各機關及本所各單位提供有關資料，始克編成，至感公誼謹申謝忱，惟統計數誤漏之處，在所難免，敬請不吝指正。

## 目 次

壹、前言	第 1 頁至第 1 頁
貳、本區性別統計指標	第 2 頁至第 6 頁
一、現住人口性別結構	第 2 頁至第 2 頁
二、各年齡層人口性別分析	第 3 頁至第 3 頁
三、婚姻狀況性別分析	第 4 頁至第 4 頁
四、原住民人口概況性別分析	第 5 頁至第 5 頁
五、從事公共行政事務人口性別分析	第 6 頁至第 6 頁
參、結論	第 7 頁至第 8 頁

## 表 目 次

表1 本區近年現住人口性別結構·····	第 2頁至第 2頁
表2 本區近年現住人口之年齡層性別分析·····	第 3頁至第 3頁
表3 本區近年現住人口婚姻概況性別分析·····	第 4頁至第 4頁
表4 本區近年原住民人口概況性別分析·····	第 5頁至第 5頁
表5 本所公職人員及本區參與公共行政人口性別分析·····	第 6頁至第 6頁

## 圖 目 次

圖1 近年現住人口性別分析.....	第 2頁至第 2頁
圖2 按年齡層性別分析.....	第 3頁至第 3頁
圖3 111年與110年婚姻概況性別分析.....	第 4頁至第 4頁
圖4 本區近年原住民人口數性別分析.....	第 5頁至第 5頁
圖5 本所公職人員及本區參與公共行政人口性別分析.....	第 6頁至第 6頁

# 壹、前言

近年來婦女運動與國家機器之間的互動越趨頻繁，由政策方案的議題性合作轉向制度設計的常設性分工，婦女運動正逐漸進入國家體制。最明顯的例子是，受到國際潮流以及政黨輪替的影響，在這一波由政府再造中，國內婦女團體連署要求成立中央專責專職的一級單位。傳統社會部門的運動方式有逐漸轉型、要求融入國家部門的操作的趨勢，這樣的實際經驗正在逐步累積與摸索嘗試中。

本研究主要針對性別平權機關的發展與轉變的探討。首先將比較其他國家的婦女政策部門建制的經驗，由比較研究所建立的評估觀點與分析架構的基礎上，本研究針對台灣的婦女政策機構進行研究，檢驗台灣婦女運動與國家機器之間的歷史性互動。具體而言，過去國民黨執政時期行政院婦女權益促進委員會的設立運作，與目前民進黨執政下婦女團體所推動的性別平等委員會，兩者其實是在不同的結構脈絡與政治機會中發展出來，也呈顯出不同的國家與性別關係。

性別主流化源於男女生命歷程，需求及經驗差異，因此需顧及因男女關心的事務及需要。落實性別主流化，於分析現況時，需以統計數字為基礎，透過系統及科學方法收集與分析數據，並依性別分類之統計資料，所反應出兩性參與社會經濟領域的情況，瞭解兩性在現存的政治、經濟、社會、文化及環境等脈絡之不同處境，以確保制訂之政策是建構在正確的數據及推論上，因此，性別統計是推動性別主流化不可或缺之重要工具。

本所配合落實婦女權益及性別平等工作，透過完善的照顧體系，讓男女都可以在工作家庭平衡、社會參與及健康照顧等各方面獲得協助，而各里年齡層結構、婚姻及教育等現況統計資訊，正是本所推動性別平等工作時，可資參考的重要依據。

## 貳、本區性別統計指標

### 一、現住人口性別結構

本區 111 年底總人口數為 88,406 人，其中男性為 44,211 人，女性為 44,195 人，男性人口數較 110 年 44,130 人，增加 81 人，女性人口數較 110 年 44,001 人增加 194 人。

表 1 本區近年現住人口性別結構

單位：人%

年底別	年底總人口數	人口數(人)				性比例 (男/百女)
		男	占比率	女	占比率	
民國 102 年底	88,637	44,506	50.21	44,131	49.79	100.85
民國 103 年底	89,075	44,603	50.07	44,472	49.93	100.29
民國 104 年底	87,965	44,144	50.18	43,821	49.82	100.74
民國 105 年底	87,231	43,731	50.13	43,500	49.87	100.53
民國 106 年底	86,593	43,404	50.12	43,189	49.88	100.50
民國 107 年底	86,361	43,281	50.12	43,080	49.88	100.47
民國 108 年底	86,869	43,516	50.09	43,353	49.91	100.38
民國 109 年底	87,674	43,910	50.08	43,764	49.92	100.33
民國 110 年底	88,131	44,130	50.07	44,001	49.93	100.29
民國 111 年底	88,406	44,211	50.01	44,195	49.99	100.04
111 較 110 年增減數	275	81	-	194	-	-
111 較 110 年增減%	0.31	0.18	-	0.44	-	-

資料來源：新北市政府民政局

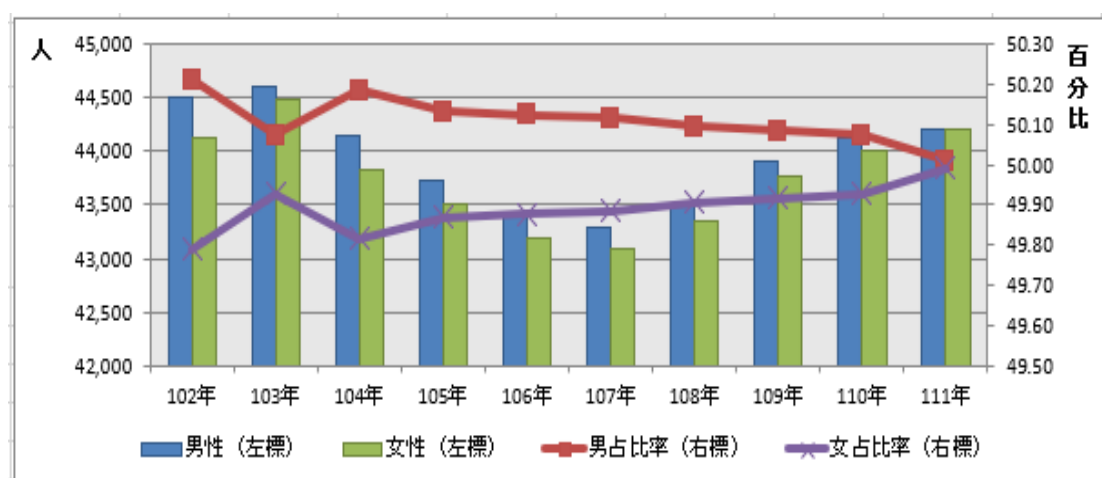


圖 1 近年現住人口性別分析



## 二、各年齡層人口性別分析

本區男性人口中幼年人口(0-14歲)及青壯年人口(15-64歲)比率高於女性，老年人口(65歲以上)比率低於女性。歷年男女幼年人口比率呈現下滑趨勢，而老年人口(65歲以上)比率則呈現上升趨勢。

表 2 本區近年現住人口之年齡層性別分析

單位：人、%

年底別	總人口數	年 齡 結 構											
		幼年(0-14歲)				青壯年(15-64歲)				老年(65歲以上)			
		男		女		男		女		男		女	
		人數	比例(%)	人數	比例(%)	人數	比例(%)	人數	比例(%)	人數	比例(%)	人數	比例(%)
102年	88,637	7,298	8.23	6,784	7.65	33,819	38.15	33,511	37.81	3,389	3.82	3,836	4.33
103年	89,075	7,142	8.02	6,719	7.54	33,855	38.01	33,708	37.84	3,606	4.05	4,045	4.54
104年	87,965	6,697	7.61	6,158	7.00	33,612	38.21	33,360	37.92	3,835	4.36	4,607	5.28
105年	87,231	6,354	7.28	5,991	6.87	33,240	38.11	33,902	37.72	4,137	4.74	4,607	5.28
106年	86,593	6,091	7.03	5,769	6.66	32,916	38.01	32,491	37.52	4,397	5.08	4,929	5.69
107年	86,361	5,879	6.81	5,518	6.39	32,761	37.93	32,330	37.44	4,641	5.37	5,232	6.06
108年	86,869	5,829	6.71	5,449	6.27	32,786	37.74	32,318	37.20	4,901	5.56	5,586	6.43
109年	87,674	5,792	6.61	5,495	6.27	32,843	37.46	32,334	36.88	5,275	6.02	5,935	6.77
110年	88,131	5,759	6.53	5,436	6.17	32,788	37.20	32,165	36.50	5,583	6.33	6,400	7.26
111年	88,406	5,656	6.40	5,384	6.09	32,759	37.06	32,006	36.20	5,796	6.56	6,805	7.70

資料來源：新北市政府民政局

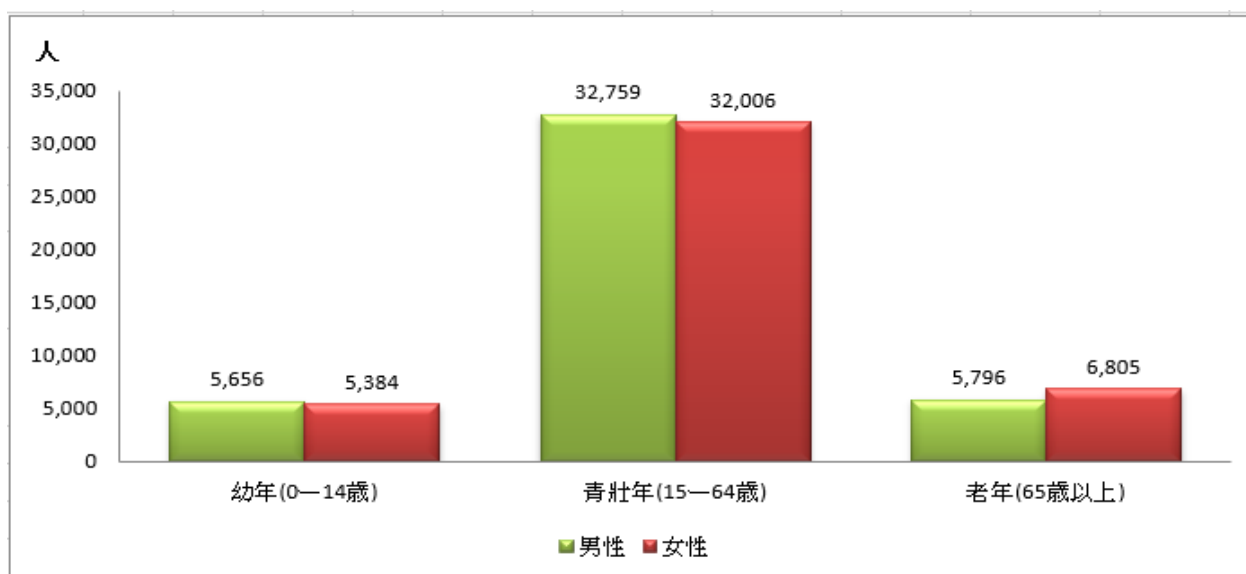


圖 2 按年齡層性別分析

### 三、婚姻狀況性別分析

本區 111 年 15 歲以上未婚男性多於女性；有偶、喪偶、離婚卻以女性居多，其中喪偶人口人數女性約為男性 5.03 倍，顯示女性壽命普遍較男性長。

表 3 本區近年現住人口婚姻概況性別分析

單位：人

性別	總計	未婚	有配偶	離婚	喪偶
男	44,130	21,241	18,427	3,689	773
女	44,001	17,494	18,678	4,027	3,802
民國 110 年底	88,131	38,735	37,105	7,716	4,575
男	44,211	21,209	18,502	3,725	775
女	44,195	17,447	18,718	4,135	3,895
民國 111 年底	88,406	38,656	37,220	7,860	4,670

資料來源：新北市政府民政局

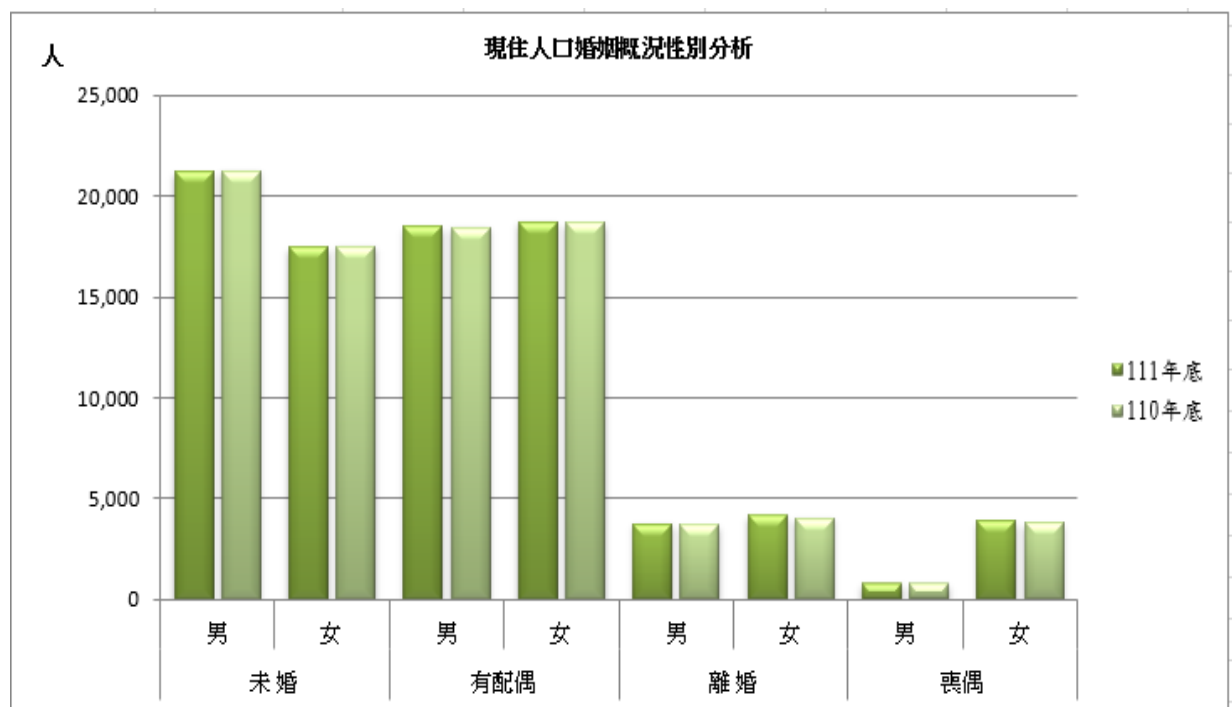


圖 3 111 及 110 年婚姻概況性別分析

#### 四、原住民人口概況性別分析

本區原住民人口數，女性皆多於男性，以 111 年底戶籍登記男性為 1,414 人，女性為 1,603 人，原住民性比例為 88.21。

表 4 本區近年原住民人口概況性別分析

單位：人、%

年底別	原住民人口數			
	合計	男	女	性比例
		(人)	(人)	(男/百女)
民國 102 年底	2,723	1,294	1,429	90.55
民國 103 年底	2,709	1,280	1,429	89.57
民國 104 年底	2,878	1,381	1,497	92.25
民國 105 年底	2,895	1,383	1,512	91.47
民國 106 年底	2,887	1,370	1,517	90.31
民國 107 年底	2,832	1,346	1,486	90.58
民國 108 年底	2,845	1,350	1,495	90.30
民國 109 年底	2,968	1,403	1,565	89.65
民國 110 年底	3,004	1,416	1,588	89.17
民國 111 年底	3,017	1,414	1,603	88.21

資料來源：新北市政府民政局

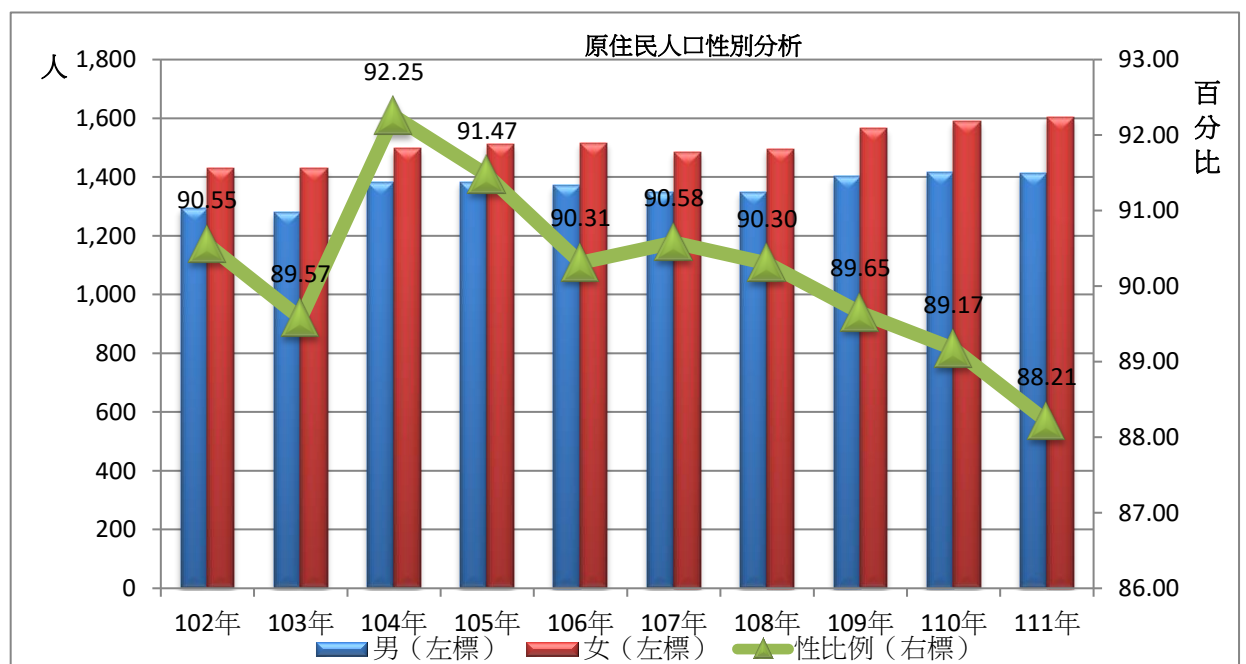


圖 4 本區近年原住民人口數性別分析

## 五、從事公共行政事務人口性別分析

111 年公共行政事務參與度方面，公職人數男多於女，顯示男性因家庭因素，仍偏好從事穩定之職業，而里長、鄰長以男性為主，顯示男性對從政較積極熱情。

表 5 本所公職人員及本區參與公共行政人口性別分析

單位：人、%

性別	公所現有職員	里長	鄰長
	(人)	(人)	(人)
總計	49	20	432
男	25	16	226
女	24	4	206
男占比%	51.02	80.00	52.31
女占比%	48.98	20.00	47.69

資料來源：本所人事室及民政災防課

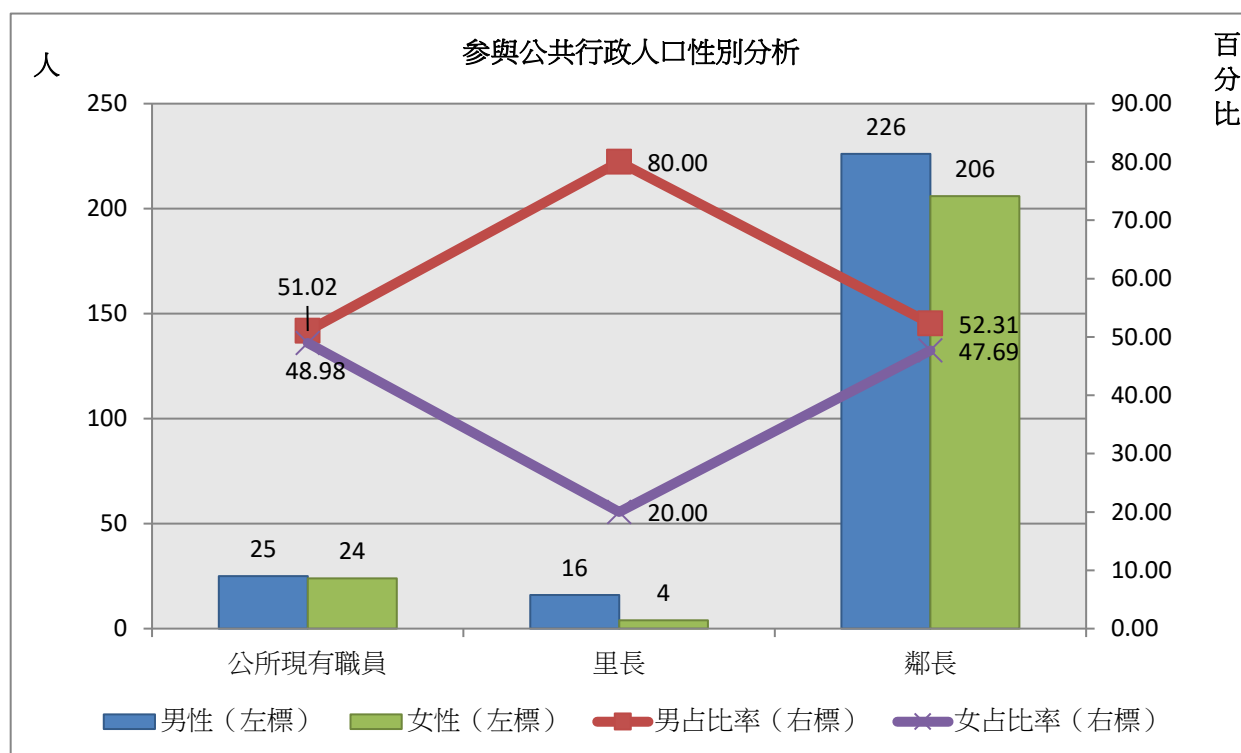


圖 5 本所公職人員及本區參與公共行政人口性別分析

## 參、結論

臺灣自 94 年開始推動性別主流化之後，成功的將此概念推廣到全國公部門運用，也使性別主流化的概念深植人心，在公部門成功的推動了性別統計、性別影響評估、性別預算及性別意識培力，並且於各部門成立內部的性別小組及性別平等委員會等工作，性別主流化的工作中漸趨成熟。唯一未曾系統性推動的是「性別分析」的工作，而性別分析就像性別主流化的靈魂一樣，可以將目前趨向制式化的性別主流化工作提升內部深度的意涵，讓有心推動內部性別分析的公務體系人員能夠更有遵循的方向。

在國內實施的成果可以看出一般部門都將性別分析的工作認為是統計部門該具備的也看出一般業務部門對於性別分析工作的隔離以及不熟悉度，但統計部門並不見得瞭解業務部門工作的內涵，未來若兩者之間能多加合作，相信對部門內部整體的性別分析可以更有幫助。

近年來本區人口數逐年遞增，且女性遞增趨勢大多高於男性，導致性比例同步呈現遞增走勢。

性別平等的程度展現社會、城市和國家的進步度。新北市政府將 105 年訂為「新北性平年」、106 年為「性平精進年」，107 年為「性平生活年」，108 年起則以「新北性平好生活」為持續努力的目標。本所更將持續在原有的工作或活動融入性別觀點，深化性別主流化，以消除對性一切形式歧視，透過各項活動倡議，讓性別平等成為生活慣行，深入每一角落。

性別統計為推動性別主流化之工具之一，期藉由性別統計數據及相關資訊以觀點分析造成不同性別者處境差異之原因，提供各機關作為制訂促進性別平等之相關政策及落實性別主流化之參考。

為消除對性別的刻板印象，未來除運用性別統計外，應於政策規劃之初，加強各機關政策制定者與執行者之性別意識，藉由各機關專業領域之判斷，考量不同性別群體之問題或需求使得定政策更有實效。

# 建議

## 一、分析不宜流於僵化的指標

性別分析其實是相當靈活運用的工作，即使給予指標也應是參考性的作用，每一個政策個案的狀況不同，不同個案其實很難根據每一項步驟及指標來做分析，因此未來在促進各單位內部的分析時，建議可以提供多樣性的指標以給予參考，也提供性別分析的彈性。

## 二、重視性別分析の分享及表揚

目前各單位若完成很好的性別分析專題報告，並未有在公部門分享的機制，也未能有被表揚的機會。建議未來可以以正向獎勵的方式，比照過去金馨獎的作法，來表揚各部門內部所進行之優良性別分析專題分析。例如：在大學內部近年來也推動所謂的行政研究工作(IR)，以鼓勵內部員工根據機構內資料進行專題研究報告，性別分析可以比照辦理，以經費支持或鼓勵部門來申請內部性別分析專題研究，並針對優良性別分析報告進行表揚。

刊 名/ 新北市鶯歌區性別統計分析

編 印/ 新北市鶯歌區公所會計室

出 版/ 新北市鶯歌區公所

地 址/ 新北市鶯歌區仁愛路55號

電 話/ (02)26780202分機212-218

出版日期/ 中華民國112年7月

刊期頻率/ 年刊

本刊同時登載於鶯歌區公所網站

網 址/ <http://www.yingge.ntpc.gov.tw>



依著作權法第9條規定，法律、命令不受著作權法保護，任何人得自由利用，歡迎各界廣為利用。