

# 新 北 市 鶯 歌 區

## 人 口 結 構 統 計 分 析



資料期間：111 年

新北市鶯歌區公所會計室編印

中華民國 1 1 2 年 7 月 出版



# 凡 例

- 一、人口結構分析編列之目的，旨在報導本區人口結構統計資料，俾以提供施政考核及釐訂施政計畫之參考。
- 二、本區人口結構分析所列資料來源，係根據本府民政局及本所資料加以整編而成，其資料來源均分別註明於各表之下，以利查考。
- 三、本區人口結構分析所繕數字，以民國 111 年與 110 年為主，茲為明瞭歷年施政進展之情形，儘量將近年資料予以併入，藉資比較。
- 四、表內所列「年」係指全年動態數字(自 1 月 1 日至 12 月 31 日止)，「年底」係指十二月底靜態數字，有特殊情形者，則指「年度」。
- 五、本區人口結構分析所用符號代表意義如下：
  - 「—」無數據。
  - 「...」數據不詳或尚未產生資料。
  - 「--」有數值，但該數值無意義。
  - 「.」有數值，但該數值不及半單位。
- 六、本區所載資料如有更新資料，均予修正，凡與前期數字不同時，概以本期數字為準。
- 七、本區荷蒙本府各機關及本所各單位提供有關資料，始克編成，至感公誼謹申謝忱，惟統計數誤漏之處，在所難免，敬請不吝指正。

# 目 次

壹、前言.....	1
貳、人口分布.....	2
參、本區各里現住人口概況.....	4
肆、人口特性.....	5
伍、人口成長.....	11
陸、人力資源.....	13
柒、結論.....	14

# 表 目 次

表 1. 111 年與 110 年人口最多及最少比.....	3
表 2. 本區各里現住人口概況表 .....	4
表 3. 本區 111 年與 110 年現住人口年齡結構比較表 .....	6
表 4. 111 年與 110 年教育程度比較表.....	8
表 5. 111 年與 110 年婚姻狀況比較表.....	10

# 圖 目 次

圖 1. 111 年與 110 年人口最多及最少比較圖表.....	3
圖 2. 111 年與 110 年人口年齡結構比率.....	6
圖 3. 111 年底教育程度分析.....	8
圖 4. 111 年底婚姻狀況結構分析.....	10

## 壹、前言

人口是組成國家的重要要素之一，人口的數量、分布、結構、變遷等對政府制定政策、決定資源配置有很直接的影響，為避免有資源誤置的情事發生，人口統計分析一直是政府相當關心的重點議題。

人口數量的多寡與其品質之良窳，對於人類生活環境、社會繁榮及國家富強具有極大之影響，故人口統計資料為主政者所重視。隨著人類壽命延長及生育率下降，全球人口高齡者所占比例愈來愈高，大部分國家均面臨到工作年齡層 15 ~ 64 歲人口減少，而 65 歲以上人口大幅增加的情境。

然而這樣的人口結構改變趨勢，究竟與人口依賴間有何關係？一般的解讀是，工作年齡人口減少，會讓有扶養能力的人口減少；高齡人口增加，則會讓需要被扶養的人口增加，使人口依賴程度惡化，加重社會負擔。

為瞭解少子化下的人口依賴關係，從調控勞動參與行為分析少子化下我國人口依賴關係及因應對策進行研究，該報告結論認為：為掌握鶯歌區現住人口之脈動，特就本區編製之 111 年新北市鶯歌區統計總報告及本府民政局網站資料加以整理統計並作深入分析，以瞭解本區自升格以來，市民之性別、年齡、教育程度、婚姻狀況等結構變化，提供決策者在不確定的情況下，做出合理決策。

## 貳、人口分布

本區民國 111 年底戶籍人口數為 88,406 人，其中男性為 44,211 人、女性為 44,195 人，本區土地總面積為 21.125 平方公里，人口密度每平方公里人數為 4,172 人，共有 20 里，434 鄰，總戶數為 33,301 戶。相較於民國 110 年底戶籍人口 88,131 人，男性 44,130 人、女性為 44,001 人。

本區民國 111 年底人口數最多的是尖山里戶籍人口數為 9,399 人，其次永昌里戶籍人口數為 8,823 人，二橋里戶籍人口數為 8,712 人居第三位，再其次建國里戶籍人口數為 7,535 人，最少為東湖里戶籍人口僅有 274 人。相較於 110 年底，本區戶籍人口數最多的里別變動不大，顯示本區各里戶籍住民穩定。



表 1. 111 年與 110 年人口最多及最少比較表

單位:人

里別	民國111年底	人口數排名	民國110年底	人口數排名	增(減)
尖山里	9,399	1	9,392	1	7
永昌里	8,823	2	8,841	2	-18
二橋里	8,712	3	8,753	3	-41
建國里	7,535	4	7,575	4	40
東湖里	274	20	279	20	-5
鶯歌區總人口數	88,406		88,131		275

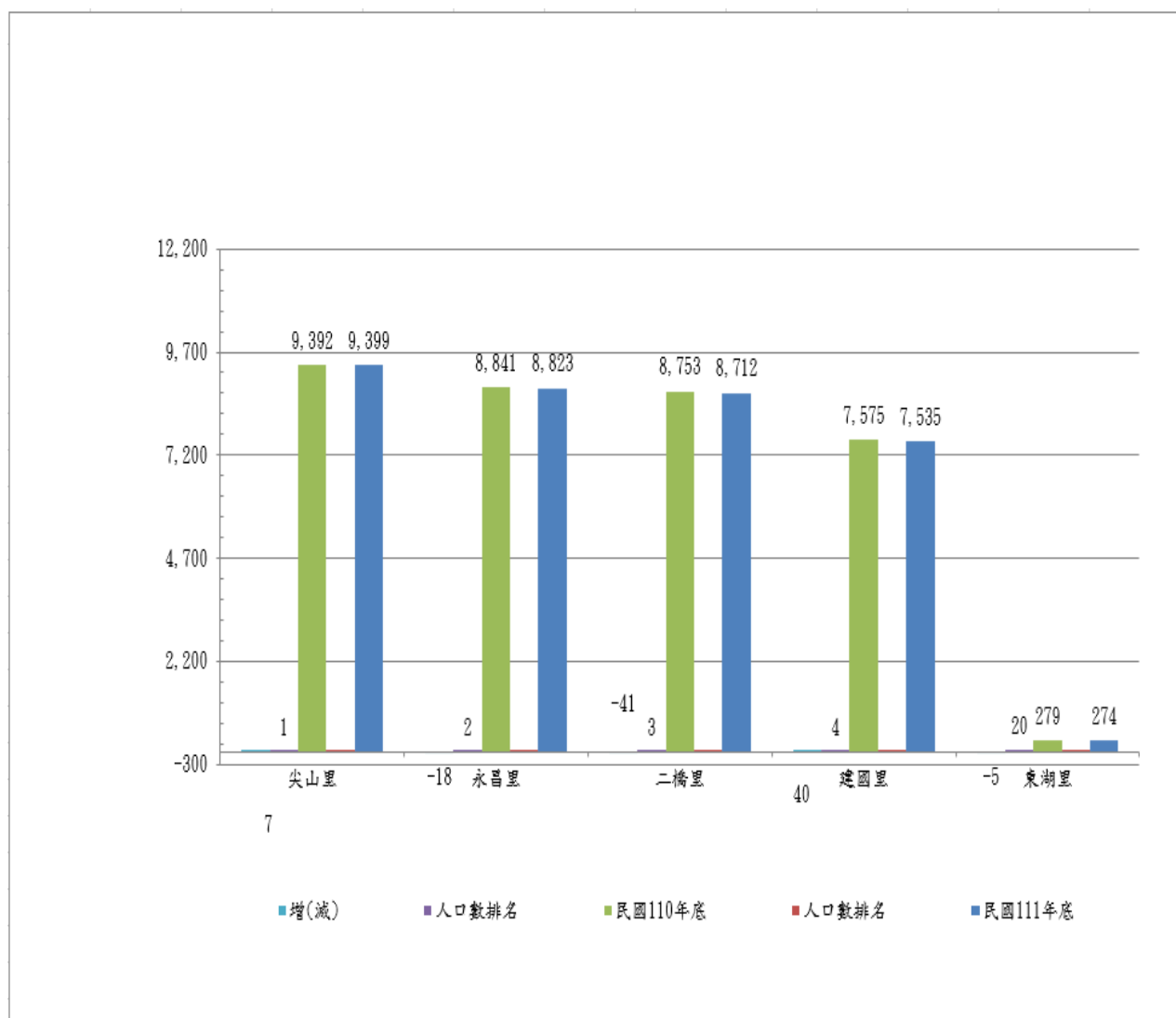


圖 1. 111 年與 110 年人口最多及最少比較圖表

## 參、本區各里現住人口概況

表二、各里現住人口概況

單位：人

里別	鄰數	戶數	人 口 數					
			民國 111 年底			民國 110 年底		
			合計	男性	女性	合計	男性	女性
二甲里	8	348	961	520	441	978	527	451
二橋里	26	3,219	8,823	4,510	4,313	8,753	4,476	4,277
大湖里	24	1,937	5,033	2,543	2,490	5,098	2,569	2,529
中湖里	27	2,057	5,785	2,995	2,790	5,841	3,014	2,827
中鶯里	16	405	1,042	522	520	1,091	549	542
北鶯里	20	2,034	4,559	2,311	2,248	4,541	2,284	2,230
永吉里	32	1,678	5,074	2,513	2,561	5,145	2,556	2,589
永昌里	22	2,883	8,712	4,309	4,403	8,841	4,375	4,466
同慶里	14	622	1,699	833	866	1,685	830	855
尖山里	16	3,619	9,399	4,695	4,704	9,392	4,713	4,679
西鶯里	18	881	2,251	1,110	1,141	2,292	1,133	1,159
東湖里	10	131	274	150	124	273	152	121
東鶯里	14	419	1,095	541	554	1,079	540	539
南靖里	20	1,282	3,606	1,856	1,750	3,694	1,888	1,806
南鶯里	34	2,160	5,772	2,816	2,956	5,894	2,865	3,029
建國里	34	2,757	7,535	3,615	3,920	7,575	3,660	3,915
建德里	8	220	608	339	269	604	340	264
鳳祥里	33	1,663	4,518	2,290	2,228	4,575	2,326	2,249
鳳福里	29	2,088	4,694	2,299	2,395	4,522	2,221	2,301
鳳鳴里	29	2,898	6,966	3,444	3,522	6,279	3,113	3,166
合計	434	33,301	88,406	44,211	44,195	88,131	44,130	44,001

資料來源：新北市民政局

## 肆、人口特性

### 一、年齡結構：

就民國 111 年本區人口年齡分布，適於工作年齡( 15 ~ 64 歲)戶籍人口數 64,765 人約佔全區總人口數之 73.26% ，顯示本區勞動力供應充沛，促進經濟發展甚為有利，而老年人口( 65 歲以上)有 12,601 人約佔 14.25 % ，由於國民生活水準提高、醫療衛生進步，促使國人壽命延長，故其所佔比率亦逐年遞增。惟幼年人口( 0 ~ 14 歲) 有 11,040 人約佔 12.49 % ，因結婚年齡延後，生育年齡提高加上整體經濟環境影響，造成生育率逐年下降其所佔比例也隨之遞減，相較於 110 年人口年齡結構， 65 歲以上戶籍人口比率由 13.60% 上升至 14.25% ，人口老化情形確實存在。

表 3. 本區 111 年-110 年現住人口年齡結構比較表

年底別	總人口 (人)	%	人口年齡					
			0-14歲	%	15-64歲	%	65歲以上	%
民國111年	88,406	100%	11,040	12.49%	64,765	73.26%	12,601	14.25%
民國110年	88,131	100%	11,195	12.70%	64,953	73.70%	11,983	13.60%

資料來源:新北市政府民政局

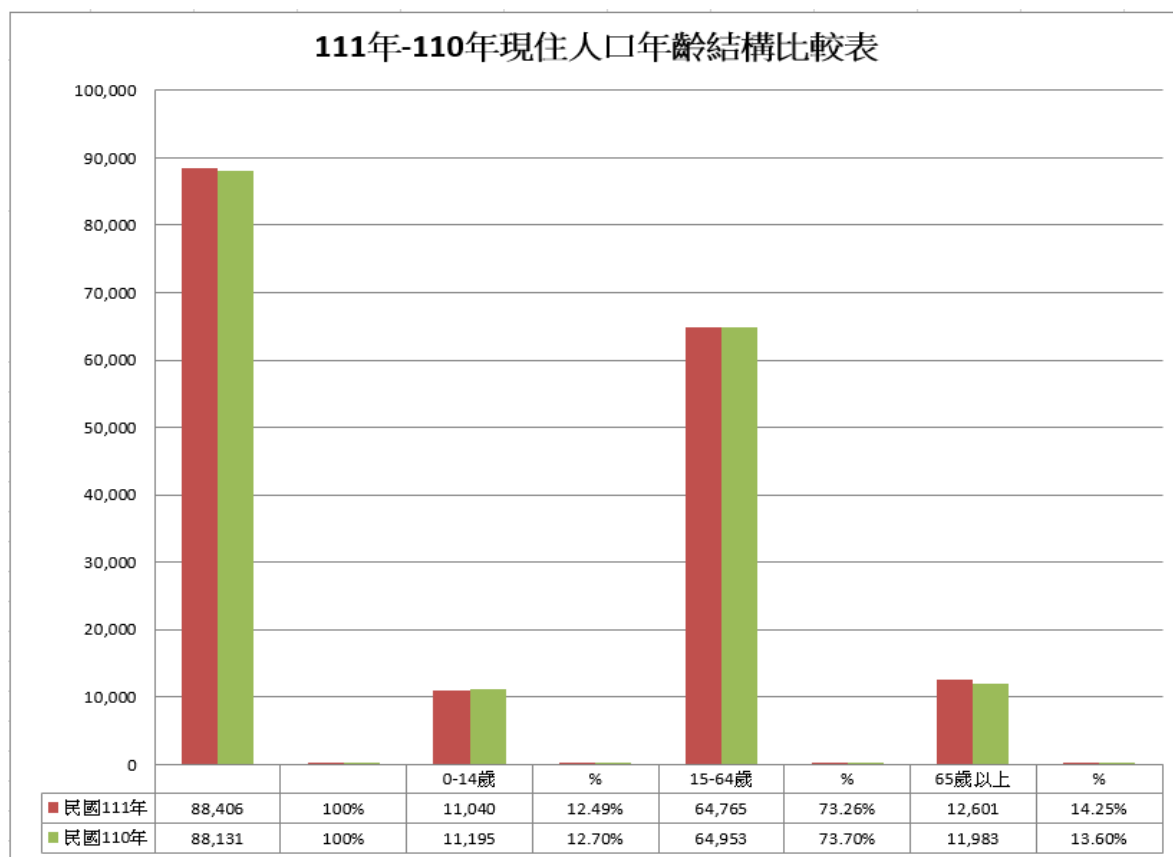


圖 2. 111 年-110 年人口年齡結構比率表

## 二、教育程度

本區自民國 57 學年度起，實施九年國民義務教育，民國 111 年底本區 15 歲以上人口數 77,366 人，其教育程度為研究所者 4,237 人，大學者 21,320 人，專科者 7,347 人，合佔 42.53%。高中(職)者 25,016 人，佔 32.33%；國初中(職) 11,800 人，佔 15.25%；小學者 7,066 人，佔 9.13%；自修者 107 人，佔 0.14%；不識字者 473 人，佔 0.61%。其不識字者隨人口年齡遞減少之，顯示教育普及及國民識字率增加，相較於民國 110 年底，教育程度更為提升。

表四、111 年與 110 年教育程度比較表

單位：人%

教育程度	民國 111 年底		民國 110 年底	
	人數	%	人數	%
研究所	4,237	5.48	4,083	5.31
大學	21,320	27.56	20,582	26.75
專科	7,347	9.50	7,311	9.50
高中(職)	25,016	32.33	24,951	32.43
國中	11,800	15.25	12,007	15.61
國小	7,066	9.13	7,361	9.02
自修	107	0.14	115	0.15
不識字	473	0.61	526	0.68
合計	77,366	100.00	76,936	100.00

資料來源：新北市政府民政局

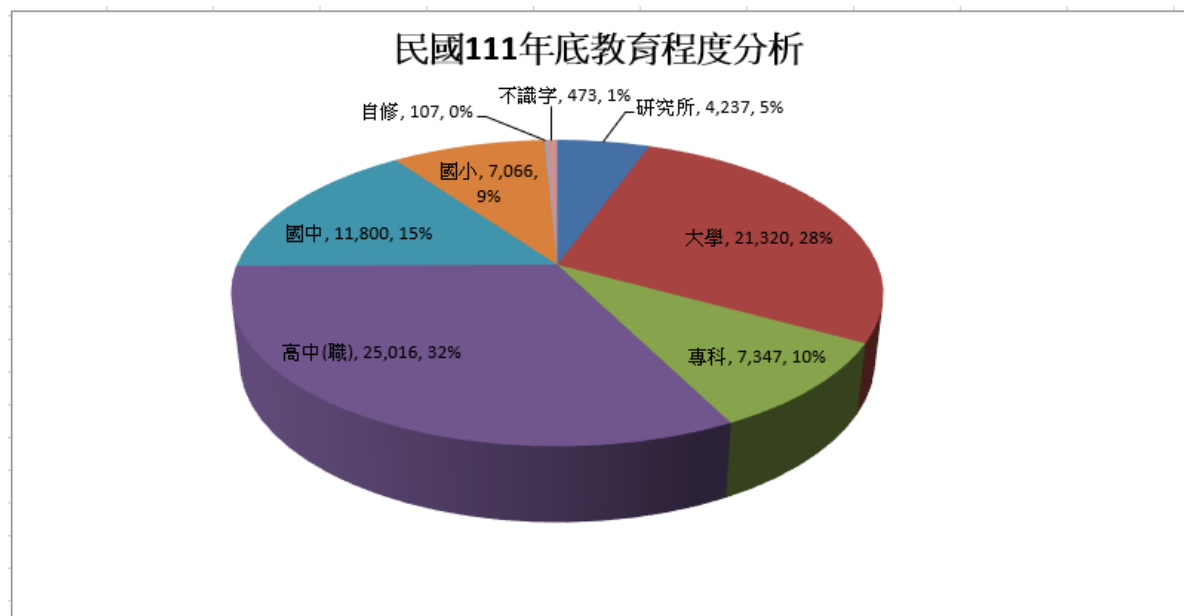


圖 3 111 年底教育程度分析

### 三、婚姻狀況

本區 15 歲以上的現住人口中，111 年未婚有 38,656 人，佔總人口比例 43.73%；已婚有 37,220 人，佔 42.10%；離婚人數有 7,860 人，佔 8.89%；喪偶者有 4,670 人，佔 5.28%。

相較民國 110 年未婚男女合計 38,735 人，佔總人口比例 43.95%；已婚有 37,105 人，佔 42.10%；離婚人數有 7,710 人，佔 8.76%；喪偶者有 4,575 人，佔 5.19%。111 年及 110 年婚姻狀況差異不大。

表五 111 年與 110 年婚姻狀況比較表

單位：人

性別	總計	未婚	有配偶	離婚	喪偶
男	44,211	21,209	18,502	3,725	775
女	44,195	17,447	18,718	4,135	3,895
民國111年底	88,406	38,656	37,220	7,860	4,670
男	44,130	21,241	18,427	3,689	773
女	44,001	17,494	18,678	4,027	3,802
民國110年底	88,131	38,735	37,105	7,716	4,575

資料來源：新北市政府民政局

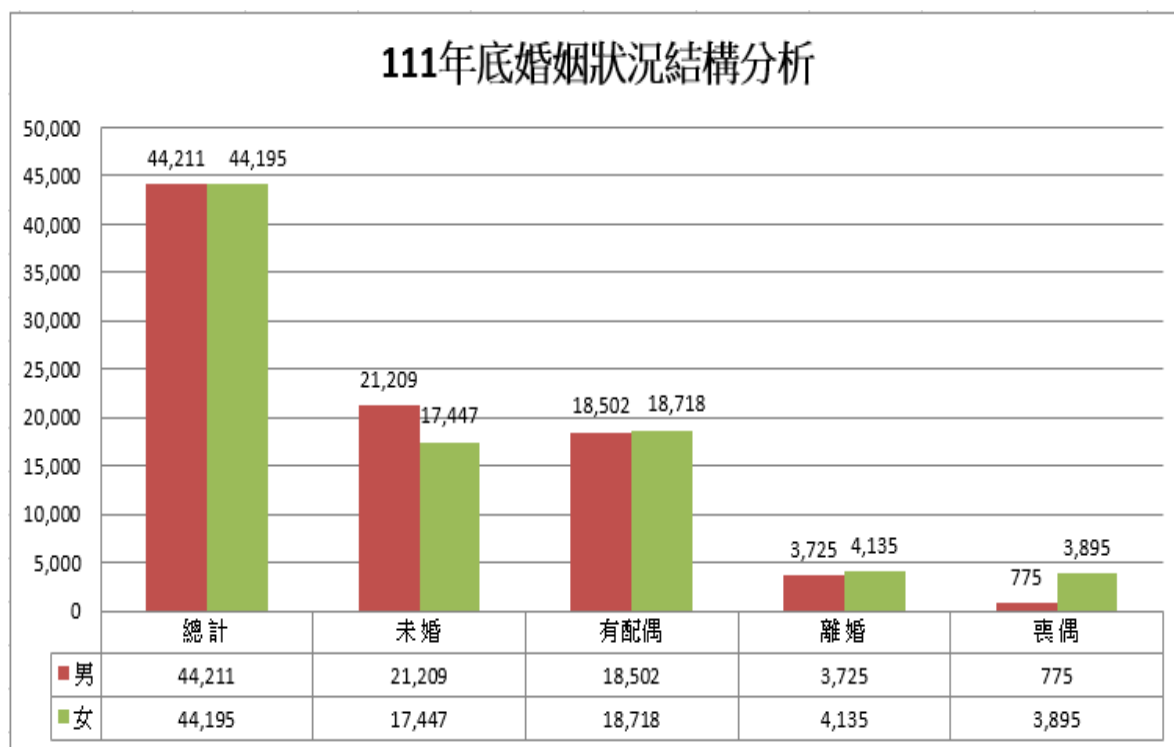


圖 4 111 年底婚姻狀況結構分析



## 伍、人口成長

影響人口成長之因素有二：一為自然增加，二為社會增加。

### 一、自然增加

民國 111 年本區人口出生數 520 人，平均月出生人數為 43 人；死亡數 738 人，平均月死亡人數 62 人。相較於 110 年度出生數 621 人；死亡數 602 人，出生人數減少 101 人，死亡人數增加 136 人，出生率下降死亡率上升。

### 二、社會增加

所謂社會增加係指他鄉鎮市人口遷入本區設籍之人數與戶籍自本區遷出人數之差額。本區 111 年戶籍遷入人數為 4,302

人，戶籍遷出人數為 3,809 人，社會增加數為 493 人，社會增加率 0.56%。

### 三、成長趨勢

論及自然增加率方面，雖醫藥衛生與生命科技的進步，人民生活品質及水準的提高，理應形成死亡率下降之趨勢，惟因政府早年實施家庭計畫觀念，又因婦女平均結婚年齡逐年增加，甚至於不婚等因素，導致總生育率下降；110 年出生數則略為降低，至 111 年出生數又降，而自然增加數亦呈現逐年遞減趨勢。

## 陸、人力資源

### 一、勞動力參與率

民國 111 年本區 15 歲以上人口數為 77,366 人，較 110 年 76,936 人，增加 430 人。勞動人口數( 15 歲~ 65 歲)為 64,765 人，較 110 年 64,953 人，減少 188 人，勞動力參與率為 83.71%，相較於 110 年勞動力參與率 84.42%呈遞減之趨勢。

### 二、就業者職業結構

本區因以製造業為主，故就業者之職業，以藍領工作人員為最多，服務工作人員居次，白領工作人員第三，農林漁牧業工作人員為最少。

### 三、教育程度結構

由於九年國民義務教育實施及十二年國教免試入學，教育普及，促使中高教育之發展，本區就業者之教育程度提昇，以研究所、大學、專科程度者佔 42.54%最多；高中(職)程度者佔 32.33%居次；國初中(職)者佔 15.25%第三。

## 柒、結 論

近年來，臺灣整體人口結構發生了重大改變，少子化現象正衝擊終身教育發展。因此，進行少子化現象影響之探討與研究，具有相當的緊迫性及重要性。

本區自民國 90 年底的戶籍人口數 81,643 人至民國 111 年底的戶籍人口數 88,406 人，近二十幾年來人口增加率為 8.28%。家庭組織為小家庭制，戶籍數 111 年 33,301 戶，平均每戶為 2.65 人，人口密度每平方公里為 4,185 人，相較於民國 110 年底戶籍人口數 88,131 人，戶籍數 32,655 戶，平均每戶為 2.7 人，人口密度每平方公里為 4,172 人，本區戶籍人數呈增加趨勢，人口密度微幅增加。

刊 名/ 新北市鶯歌區人口結構統計分析

編 印/ 新北市鶯歌區公所會計室

出 版/ 新北市鶯歌區公所

地 址/ 新北市鶯歌區仁愛路55號

電 話/ (02)26780202分機212-218

出版日期/ 中華民國112年7月

刊期頻率/ 年刊

本刊同時登載於鶯歌區公所網站

網 址/ <http://www.yingge.ntpc.gov.tw>



依著作權法第9條規定，法律、命令不受著作權法保護，任何人得自由利用，歡迎各界廣為利用