

# 新 北 市 鶯 歌 區

## 人 口 結 構 統 計 分 析



資料期間：109 年

新北市鶯歌區公所會計室編印

中華民國 1 1 0 年 7 月 出版



# 凡 例

- 一、人口結構分析編列之目的，旨在報導本區人口結構統計資料，俾以提供施政考核及釐訂施政計畫之參考。
- 二、本區人口結構分析所列資料來源，係根據本府民政局及本所資料所資料加以整編而成，其資料來源均分別註明於各表之下，以利查考。
- 三、本區人口結構分析所繕數字，以民國 109 年至 108 年為主，茲為明瞭歷年施政進展之情形，儘量將近年資料予以併入，藉資比較。
- 四、表內所列「年」係指全年動態數字(自 1 月 1 日至 12 月 31 日止)，「年底」係指十二月底靜態數字，有特殊情形者，則指「年度」。
- 五、本區人口結構分析所用符號代表意義如下：
  - 「—」無數據。
  - 「...」數據不詳或尚未產生資料。
  - 「--」有數值，但該數值無意義。
  - 「.」有數值，但該數值不及半單位。
- 六、本區所載資料如有更新資料，均予修正，凡與前期數字不同時，概以本期數字為準。
- 七、本區荷蒙本府各機關及本所各單位提供有關資料，始克編成，至感公誼謹申謝忱，惟統計數誤漏之處，在所難免，敬請不吝指正。

# 目 次

壹、前言.....	1
貳、人口分布.....	2
參、本區各里現住人口概況.....	4
肆、人口特性.....	5
伍、人口成長.....	11
陸、人力資源.....	13
柒、結論.....	14

# 表 目 次

表 1. 109 年與 108 年人口最多及最少比.....	3
表 2. 本區各里現住人口概況表 .....	4
表 3. 本區 109 年與 108 年現住人口年齡結構比較表 .....	6
表 4. 109 年與 108 年教育程度比較表.....	8
表 5. 109 年與 108 年婚姻狀況比較表.....	10

# 圖 目 次

圖 1. 109 年與 108 年人口最多及最少比較圖表……………3

圖 2. 109 年與 108 年人口年齡結構比率……………6

圖 3. 109 年底教育程度分析……………8

圖 4. 109 年底婚姻狀況結構分析……………10

## 壹、前言

人口是組成國家的重要要素之一，人口的數量、分布、結構、變遷等對政府制定政策、決定資源配置有很直接的影響，為避免有資源誤置的情事發生，人口統計分析一直是政府相當關心的重點議題。

人口數量的多寡與其品質之良窳，對於人類生活環境、社會繁榮及國家富強具有極大之影響，故人口統計資料為主政者所重視。隨著人類壽命延長及生育率下降，全球人口高齡者所占比例愈來愈高，大部分國家均面臨到工作年齡層 15 ~ 64 歲人口減少，而 65 歲以上人口大幅增加的情境。

然而這樣的人口結構改變趨勢，究竟與人口依賴間有何關係？一般的解讀是，工作年齡人口減少，會讓有扶養能力的人口減少；高齡人口增加，則會讓需要被扶養的人口增加，使人口依賴程度惡化，加重社會負擔。

為瞭解少子化下的人口依賴關係，從調控勞動參與行為分析少子化下我國人口依賴關係及因應對策進行研究，該報告結論認為：為掌握鶯歌區現住人口之脈動，特就本區編製之 109 年新北市鶯歌區統計總報告及本府民政局網站資料加以整理統計並作深入分析，以瞭解本區自升格以來，市民之性別、年齡、教育程度、婚姻狀況等結構變化，提供決策者在不確定的情況下，做出合理決策。

## 貳、人口分布

本區民國 1 0 9 年底戶籍人口數為 87,674 人，其中男性為 43,910 人、女性為 43,764 人，本區土地總面積為 21.125 平方公里，人口密度每平方公里人數為 4,150 人，共有 20 里，434 鄰，總戶數為 31,860 戶。相較於民國 108 年底戶籍人口 86,869 人，男性 43,516 人、女性為 43,353 人。

本區民國 109 年底人口數最多的是尖山里戶籍人口數為 9,087 人，其次永昌里戶籍人口數為 8,922 人，二橋里戶籍人口數為 8,780 人居第三位，再其次建國里戶籍人口數為 7,571 人，最少為東湖里戶籍人口僅有 273 人。相較於 108 年底，本區戶籍人口數最多的里別變動不大，顯示本區各里戶籍住民穩定。



表 1. 109 年與 108 年人口最多及最少比較表

單位:人

里別	民國 109 年底(A)	人口數 排名	民國 108 年底(B)	人口數 排名	增(減)
尖山里	9,087	1	8,661	3	426
永昌里	8,922	2	9,044	1	-122
二橋里	8,780	3	8,694	2	86
建國里	7,571	4	7,518	4	53
東湖里	273	20	272	20	1
鶯歌區 總人口數	87,674		86,869		805

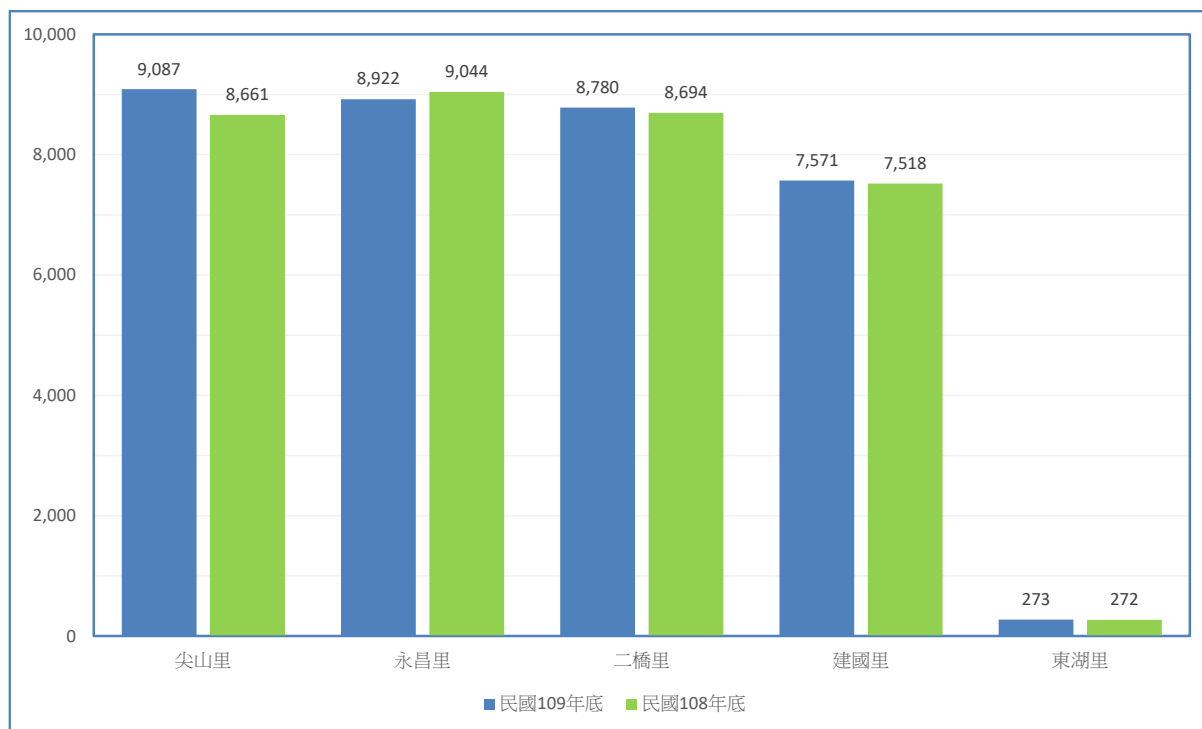


圖 1. 109 年與 108 年人口最多及最少比較圖表

## 參、本區各里現住人口概況

表二、各里現住人口概況

單位：人

里別	鄰數	戶數	人 口 數					
			民國 1 0 9 年底			民國 108 年底		
			合計	男性	女性	合計	男性	女性
二甲里	8	336	981	528	453	1,016	547	469
二橋里	26	3,106	8,780	4,484	4,296	8,694	4,442	4,252
大湖里	24	1,942	5,232	2,624	2,608	5,273	2,668	2,605
中湖里	27	2,067	5,980	3,079	2,901	5,993	3,093	2,900
中鶯里	16	412	1,131	558	573	1,140	559	581
北鶯里	20	1,971	4,541	2,297	2,244	4,566	2,309	2,257
永吉里	32	1,683	5,207	2,599	2,608	5,208	2,622	2,586
永昌里	22	2,890	8,922	4,420	4,502	9,044	4,486	4,558
同慶里	14	627	1,720	841	879	1,752	851	901
尖山里	16	3,423	9,087	4,563	4,524	8,661	4,342	4,319
西鶯里	18	883	2,310	1,144	1,166	2,300	1,133	1,167
東湖里	10	133	273	152	121	272	152	120
東鶯里	14	420	1,110	564	546	1,146	576	570
南靖里	20	1,278	3,710	1,891	1,819	3,760	1,914	1,846
南鶯里	34	2,163	5,990	2,931	3,059	6,001	2,922	3,079
建國里	34	2,733	7,571	3,643	3,928	7,518	3,630	3,888
建德里	8	213	618	340	278	636	348	288
鳳祥里	33	1,676	4,622	2,333	2,289	4,704	2,352	2,352
鳳福里	29	1,683	4,151	2,040	2,111	3,889	1,915	1,974
鳳鳴里	29	2,221	5,738	2,879	2,859	5,296	2,655	2,641
合計	434	3,1860	87,674	43,910	43,764	86,869	43,516	43,353

資料來源：新北市民政局

## 肆、人口特性

### 一、年齡結構：

就民國 109 年本區人口年齡分布，適於工作年齡( 15 ~ 64 歲)戶籍人口數 65,177 人約佔全區總人口數之 74.34% ，顯示本區勞動力供應充沛，促進經濟發展甚為有利，而老年人口( 65 歲以上)有 11,210 人約佔 12.79% ，由於國民生活水準提高、醫療衛生進步，促使國人壽命延長，故其所佔比率亦逐年遞增。惟幼年人口( 0 ~ 14 歲) 有 11,287 人約佔 12.87% ，因結婚年齡延後，生育年齡提高加上整體經濟環境影響，造成生育率逐年下降其所佔比例也隨之遞減，相較於 108 年人口年齡結構， 65 歲以上戶籍人口比率由 12.07% 上升至 12.79% ，人口老化情形確實存在。

表 3. 本區 109 年-108 年現住人口年齡結構比較表

年 底 別	總人口 (人)	%	人 口 年 齡					
			0-14 歲	%	15-64 歲	%	65 歲 以上	%
民國 109 年	87,674	100%	11,287	12.87%	65,177	74.34%	11,210	12.79%
民國 108 年	86,869	100%	11,278	12.98%	65,104	74.95%	10,487	12.07%

資料來源: 新北市政府民政局

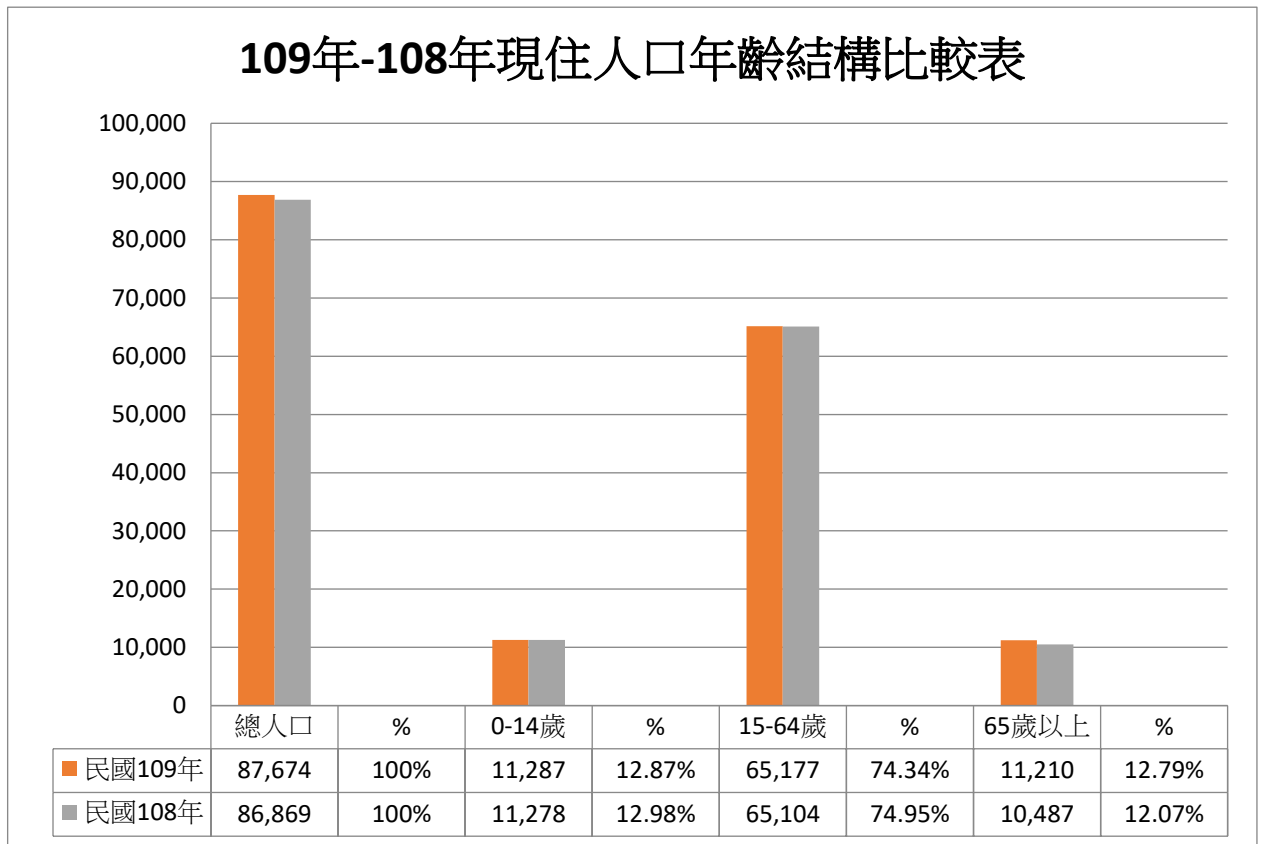


圖 2. 109 年-108 年人口年齡結構比率表

## 二、教育程度

本區自民國57學年度起，實施九年國民義務教育，民國109年底本區15歲以上人口數76,387人，其教育程度為研究所者3,830人，大學者19,878人，專科者7,235人，合佔40.51%。高中(職)者24,939人，佔32.65%；國初中(職)12,082人，佔15.82%；小學者7,656人，佔10.02%；自修者121人，佔0.16%；不識字者566人，佔0.74%。其不識字者隨人口年齡遞減少之，顯示教育普及及國民識字率增加，相較於民國108年底，教育程度更為提升。

表四、109 年與 108 年教育程度比較表

單位：人%

教育程度	民國 109 年底		民國 108 年底	
	人數	%	人數	%
研究所	3,830	5.01	3,591	4.75
大學	19,878	26.02	19,040	25.19
專科	7,235	9.47	7,119	9.42
高中(職)	24,939	32.65	24,946	33.00
國中	12,082	15.82	12,223	16.17
國小	7,656	10.02	7,943	10.51
自修	121	0.16	125	0.17
不識字	566	0.74	604	0.80
合計	76,387	100.00	75,591	100.00

資料來源：新北市政府民政局

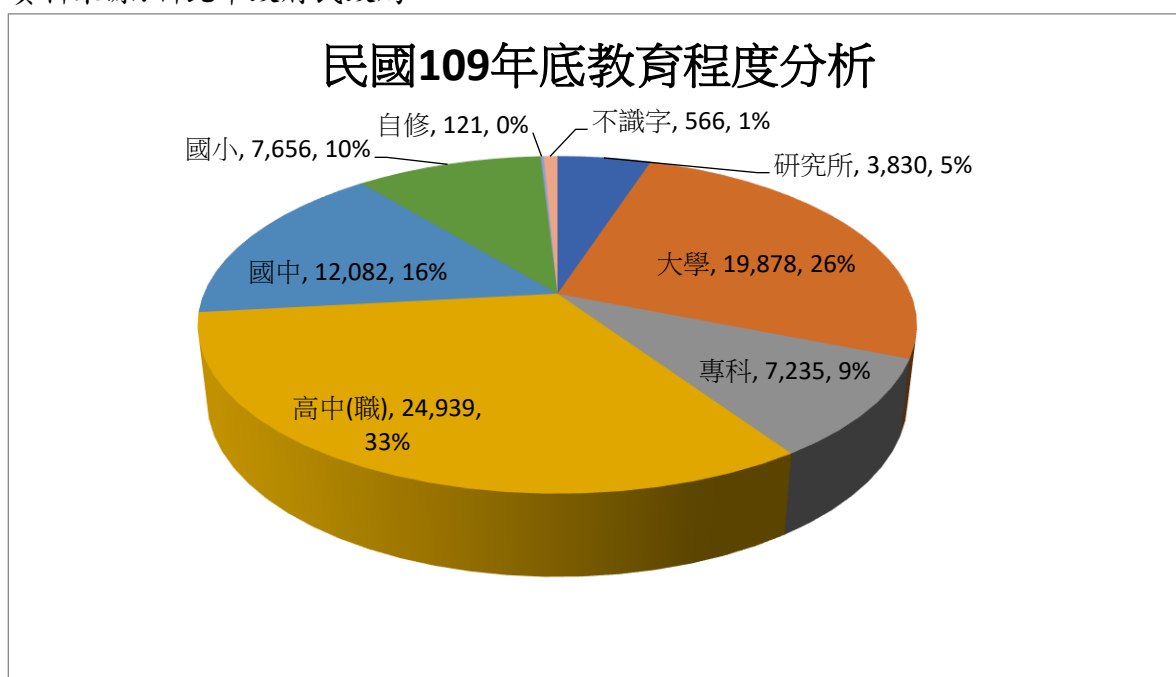


圖 3 109 年底教育程度分析

### 三、婚姻狀況

本區 15 歲以上的現住人口中，109 年未婚有 38,785 人，佔總人口比例 44.24%；已婚有 36,880 人，佔 42.06%；離婚人數有 7,528 人，佔 8.59%；喪偶者有 4,481 人，佔 5.11%。

相較民國 108 年未婚男女合計 38,719 人，佔總人口比例 44.57%；已婚有 36,468 人，佔 41.98%；離婚人數有 7,308 人，佔 8.41%；喪偶者有 4,374 人，佔 5.04%。109 年及 108 年婚姻狀況差異不大。

表五 109 年與 108 年婚姻狀況比較表

單位：人

性別	總 計	未 婚	有配偶	離 婚	喪 偶
男	43,910	21,239	18,299	3,614	758
女	43,764	17,546	18,581	3,914	3,723
民國 109 年底	87,674	38,785	36,880	7,528	4,481
男	43,516	21,201	18,090	3,503	722
女	43,353	17,518	18,378	3,805	3,652
民國 108 年底	86,869	38,719	36,468	7,308	4,374

資料來源：新北市政府民政局

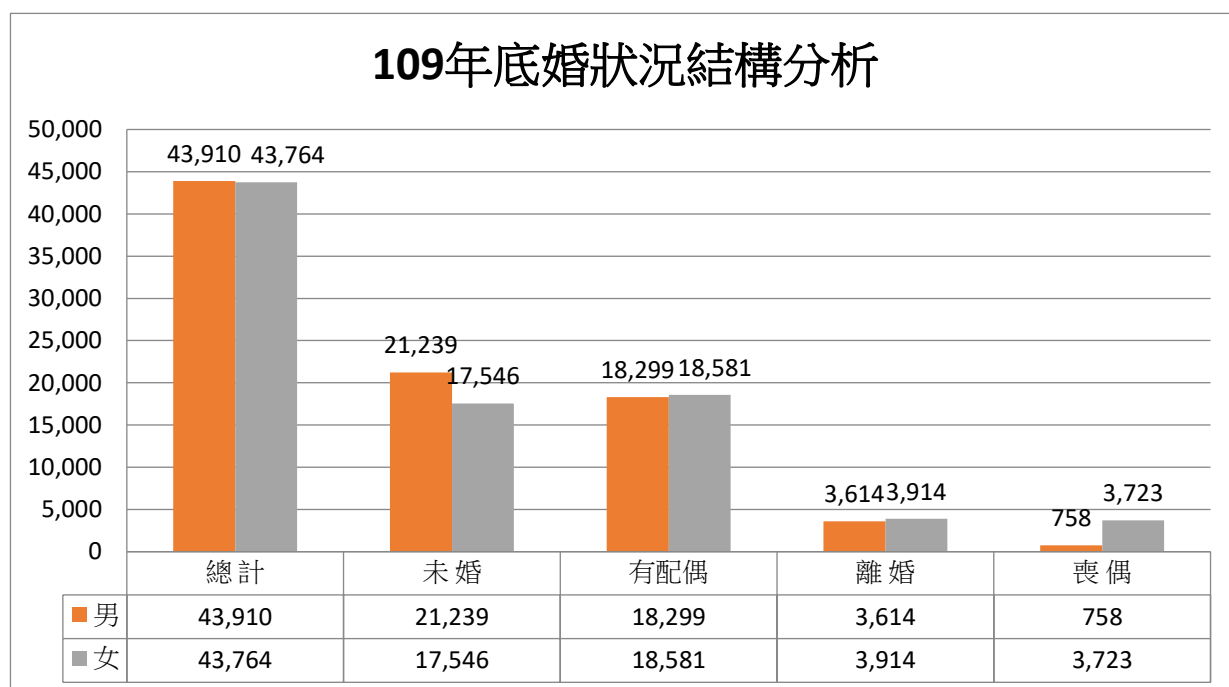


圖 4 109 年底婚姻狀況結構分析



## 伍、人口成長

影響人口成長之因素有二：一為自然增加，二為社會增加。

### 一、自然增加

民國 109 年本區人口出生數 553 人，平均月出生人數為 46 人；死亡數 555 人，平均月死亡人數 46 人。相較於 108 年度出生數 611 人；死亡數 577 人，出生人數減少 58 人，死亡人數減少 22 人，出生率及死亡率皆呈下滑。

### 二、社會增加

所謂社會增加係指他鄉鎮市人口遷入本區設籍之人數與戶籍自本區遷出人數之差額。本區 109 年戶籍遷入人數為 4,233

人，戶籍遷出人數為 3,452 人，社會增加數為 781 人，社會增加率 0.89%。

### 三、成長趨勢

論及自然增加率方面，雖醫藥衛生與生命科技的進步，人民生活品質及水準的提高，理應形成死亡率下降之趨勢，惟因政府早年實施家庭計畫觀念，加之婦女平均結婚年齡逐年增加，甚至於不婚等因素，導致總生育率下降；108 年出生數則略為降低，至 109 年出生數又降，而自然增加數亦呈現遞減趨勢。

## 陸、人力資源

### 一、勞動力參與率

民國 109 年本區 15 歲以上人口數為 76,387 人，較 108 年 75,591 人，增加 796 人。勞動人口數( 15 歲~ 65 歲)為 65,177 人，較 108 年 65,104 人，增加 73 人，勞動力參與率為 85.32%，相較於 108 年勞動力參與率 87.52%呈遞減之趨勢。

### 二、就業者職業結構

本區因以製造業為主，故就業者之職業，以藍領工作人員為最多，服務工作人員居次，白領工作人員第三，農林漁牧業工作人員為最少。

### 三、教育程度結構

由於九年國民義務教育實施及十二年國教免試入學，教育普及，促使中高教育之發展，本區就業者之教育程度提昇，以研究所、大學、專科程度者佔 40.51%最多；高中(職)程度者佔 32.65%居次；國初中(職)者佔 15.82%第三。

## 柒、結 論

近年來，臺灣整體人口結構發生了重大改變，少子化現象正衝擊終身教育發展。因此，進行少子化現象影響之探討與研究，具有相當的緊迫性及重要性。

本區自民國 90 年底的戶籍人口數 81,643 人至民國 109 年底的戶籍人口數 87,674 人，近二十年來人口增加率為 7.39%。家庭組織為小家庭制，戶籍數 109 年 31,860 戶，平均每戶為 2.75 人，人口密度每平方公里為 4,150 人，相較於民國 108 年底戶籍人口數 86,869 人，戶籍數 31,013 戶，平均每戶為 2.8 人，人口密度每平方公里為 4,112 人，本區戶籍人數呈增加趨勢，人口密度微幅增加。

刊 名/ 新北市鶯歌區人口結構統計分析

編 印/ 新北市鶯歌區公所會計室

出版機關/ 新北市鶯歌區公所

地 址/ 新北市鶯歌區仁愛路55號

電 話/ (02)26780202分機212-218

出版日期/ 中華民國110年7月

新北市鶯歌區公所(公告欄)

網址:<http://www.yingge.ntpc.gov.tw>

